

DIME

Catalogo

Catalogo 2021
PVC/legno/alluminio-legno/alu 16

Window systems

Door systems

Comfort systems

DIME

- PVC Cerniere Titan
- LEGNO ARIA 12 Cerniere Titan
- LEGNO ARIA 4 Cerniere Titan
- ASTE POSIZIONAMENTO RISCONTRI ARIA 12
- SCORREVOLI PORTAL
PVC-legno-alluminio
- CHIAVI DI REGISTRO

■ PVC - ALLUMINIO/LEGNO
ALLUMINIO ANTA CAVA 16X9
Cronologico

DIMA KF EL/SL TITAN

SOLO per supporto forbice e supporto d'angolo TITAN [NEW]
fori da 6,0 mm e 3,0 mm

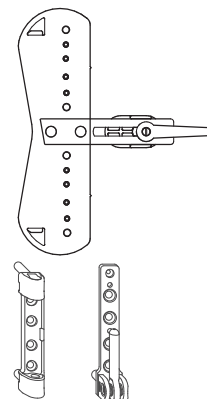


PVC



ALL-LEG ALU 16x9

Cod.Pezzo	Q.tà Scatola	Battuta	Note	Aria
TABL0100-040010	1	18	Fori da 6x3	12
TABL0090-040010	1	20	Fori da 6x3	12
TABL0120-040010	1	21	Fori da 6x3	12
TABL0090B040010	1	20	Fori da 6x3 - per soglie aria 10 mm	12
TABL0120A040010	1	21	Fori da 6x3 - per soglie aria 10 mm	12



D008

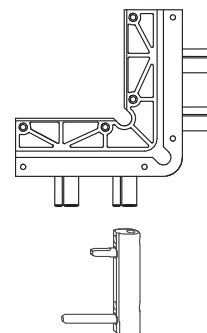
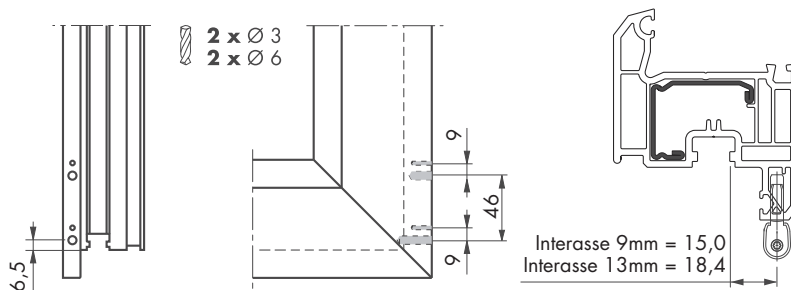
DIMA KF EB TITAN

SOLO per cerniera d'angolo TITAN [NEW], fori da 6,0 mm e 3,0 mm



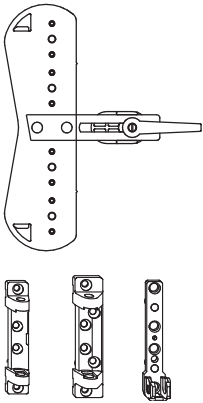
PVC

Cod.Pezzo	Q.tà Scatola	Battuta	Asse Ferr.
TABL0160-040011	1	20	9
TABL0170-040011	1	20	13
TABL0180-040011	1	21	13

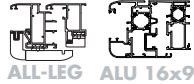


D010**DIMA KF EL/SL SI-LINE**

SOLO per supporto forbice e supporto d'angolo, fori da 6,0 mm e 3,0 mm



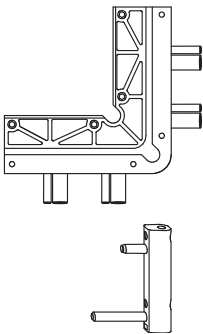
Cod.Pezzo	Q.tà Scatola	Battuta	Aria
157084	1	18	12
157091	1	19	12
157107	1	20	12
157190	1	20	13
157114	1	21	12
157121	1	22	12

D012**BOCCOLA RIDUZIONE FORO DA 6MM A 3,1 MM**da montare sulla dima KF EL/SL (gruppo D006-D010)
per supporto forbice e supporto d'angolo perni da 3,0 mm

Cod.Pezzo	Q.tà Scatola	
157169	1	

D014**DIMA KF EB SI-LINE**

per cerniera d'angolo, fori da 6,0 mm e 3,0 mm



Cod.Pezzo	Q.tà Scatola	Battuta	Asse Ferr.
154984	1	20	9
154991	1	20	13
155011	1	21	13

DIMA KF EL/RB SI-LINE

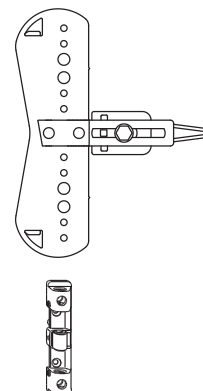
per supporto forbice ARCO, fori da 6,0 mm e 3,0 mm



Cod.Pezzo	Q.tà Scatola	Battuta	Aria
156988	1	18	12
157008	1	20	12
157015	1	21	12

D016

DIME PVC



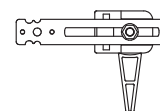
MORSETTO A0089 CON BRACCIO LUNGO

in alternativa al morsetto standard già montato sulle dime (gruppo D010 e D016)



Cod.Pezzo	Q.tà Scatola	
139219	1	

D018



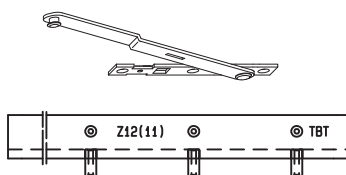
DIMA PER FORBICE SUPPLEMENTARE

fori da 3,00 mm



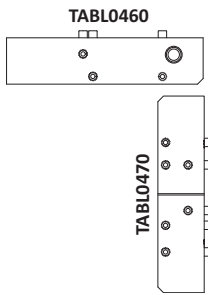
Cod.Pezzo	Q.tà Scatola	Asse Ferr.
139004	1	9
139011	1	13

D020



D022**DIMA EL/SL AX 30**

per supporto d'angolo e braccio forbice AX30



Cod.Pezzo	Q.tà Scatola	Note
TABL0460-5H9010	1	lato orizzontale
TABL0470-5H9010	1	lato verticale

■ LEGNO ARIA 12 Cerniere Titan

Cronologico

DIMA H-12 TITAN

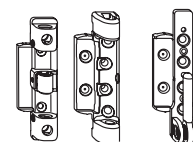
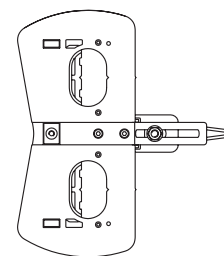
supporto forbice e supporto d'angolo - accessori pantografo: anello da 40 mm e fresa da 34 mm



D070

DIME LEGNO H12

Cod.Pezzo	Q.tà Scatola	Battuta
TAFS8010-040010	1	18
TAFS8020-040010	1	20



PERNO 4X32 MM

da utilizzare SOLO con telai non assemblati



D072

Cod.Pezzo	Q.tà Scatola	
834862	1	



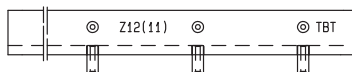
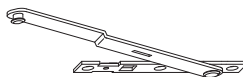
DIMA PER FORBICE SUPPLEMENTARE

aria 12 - fori da 3,00 mm



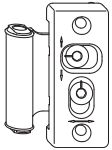
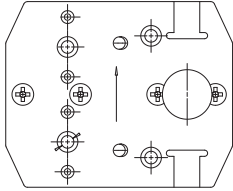
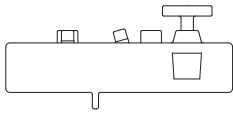
D080

Cod.Pezzo	Q.tà Scatola	Asse Ferr.	Asse Ferr.
139004	1	9	9
139011	1	13	13



D086**DIMA CERNIERA 3A H**

per cerniera (gruppo 610)

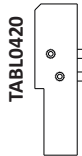
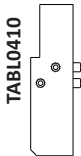


Cod.Pezzo	Q.tà Scatola	AP
TABL0281-042010	1	Dx
TABL0282-042010	1	Sx

Si può utilizzare la dima in combinazione con l'asta portadima (gruppo D384) e la battuta (gruppo 386)

D088**DIMA SUPPORTO D'ANGOLO E BRACCIO FORBICE AX24+**

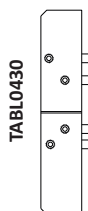
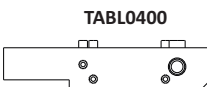
base piastra 24 mm - interasse 9 mm



Cod.Pezzo	Q.tà Scatola	Asse Ferr.	Note
TABL0410-5H9010	1	9	lato verticale inferiore
TABL0420-5H9010	1	9	lato verticale superiore

D094**DIMA SUPPORTO D'ANGOLO E BRACCIO FORBICE AX24+**

base piastra 24 mm - interasse 13 mm



Cod.Pezzo	Q.tà Scatola	Asse Ferr.	Note
TABL0400-5H9010	1	13	lato orizzontale
TABL0430-5H9010	1	13	lato verticale

DIMA PER SUPPORTO AX24+

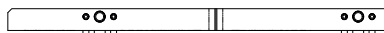
per portate > di 150 e max 185 kg



D096

DIME LEGNO H12

TMBL4000



Cod.Pezzo	Q.tà Scatola	
TMBL4000-5H9010	1	

■ LEGNO ARIA 4 Cerniere Titan

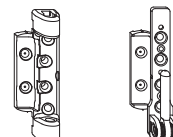
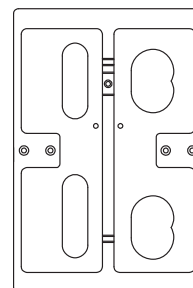
Cronologico

CONF.DIMA A FRESARE CERNIERA TITAN

aria 4 mm - per supporto forbile, supporto d'angolo
accessori pantografo: anello da 27 mm e fresa d 16 mm



Cod.Pezzo	Q.tà Scatola	Battuta	Fresata
TMFS0010-040010	1	15	19
TMFS0020-040010	1	18	19



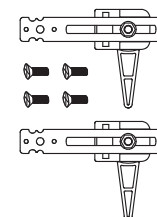
D100

CONF.MORSETTI

una coppia



Cod.Pezzo	Q.tà Scatola	
829660	1	




D104

DIMA FORO MANIGLIA ENTRATA '0'

per cremese intermedia



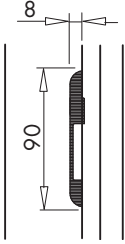
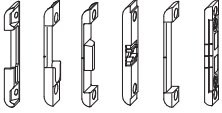
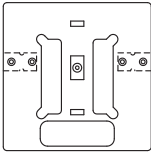
Cod.Pezzo	Q.tà Scatola	Battuta
147191	1	15
147207	1	18



D120

D128**DIMA A FRESARE 3/VSO**

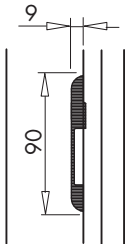
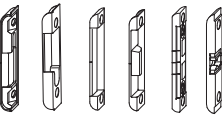
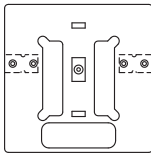
per riscontri tipo A0420-A0429 - accessori pantografo: anello da 27 mm e fresa da 16 mm



Cod.Pezzo	Q.tà Scatola	
139110	1	

D130**DIMA A FRSARE 3/VSO**

per riscontri tipo A0434 - accessori pantografo: anello da 27 mm e fresa da 16 mm



Cod.Pezzo	Q.tà Scatola	
156940	1	

DIMA A FRESARE MV FBS

per riscontri tipo A0420-A0429 - accessori pantografo: anello da 27 mm e fresa da 16 mm

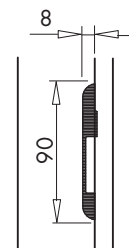
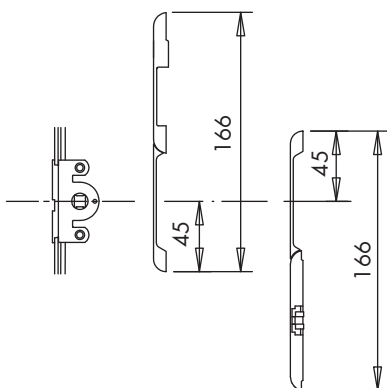
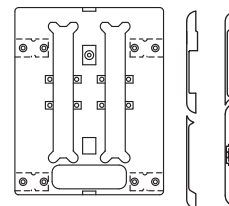


D132

DIME LEGNO H4

Cod.Pezzo	Q.tà Scatola
139127	1

Da utilizzare SOLO con cremonese 23 Gr.80/390 - 100/490 - 120/590 - 140/690.
Utilizzando il fermo a scatto con cemonese 23 Gr. 180/TL - 200/TL 220/TL



DIMA A FRESARE MV FBS

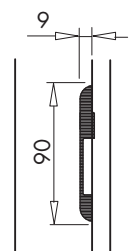
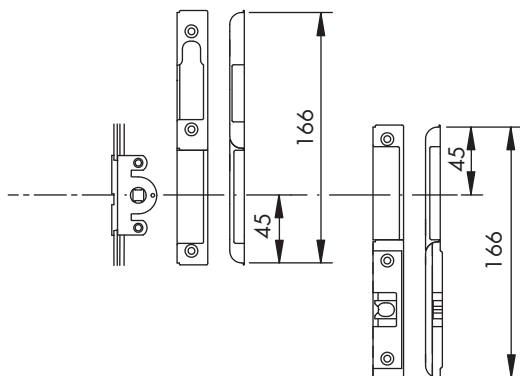
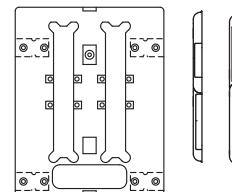
per riscontri tipo A0434 accessori pantografo: anello da 27 mm e fresa da 16 mm



D134

Cod.Pezzo	Q.tà Scatola
156957	1

Da utilizzare SOLO con cremonese 23 Gr.80/390 - 100/490 - 120/590 - 140/690.
Utilizzando il fermo a scatto SOLO con cemonese 23 Gr. 180/TL - 200/TL 220/TL

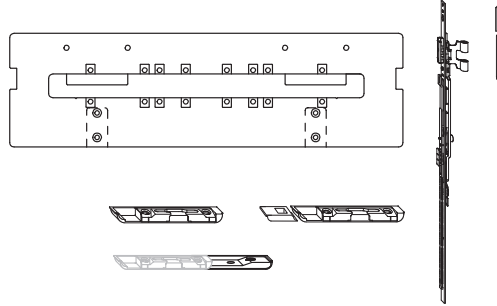


D136**DIMA A FRESARE FH S-ES**

per riscontro ribalta FH S-ES; forbice arco RB e forbice suppl.arco
utilizzare sempre limitatore fresata (gruppo 138)



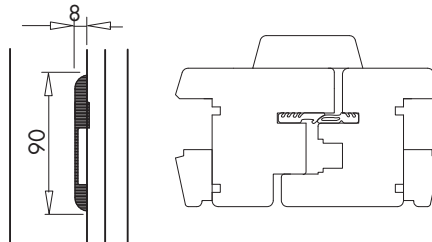
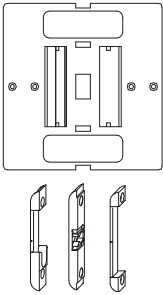
Cod.Pezzo	Q.tà Scatola	Note
157534	1	tipo riscontri A0434

**D144****DIMA A FRESARE NODO CENTRALE**

accessori pantografo: anello da 27 mm e fresa da 16 mm



Cod.Pezzo	Q.tà Scatola	Note
139479	1	tipo riscontri A0420-A0429

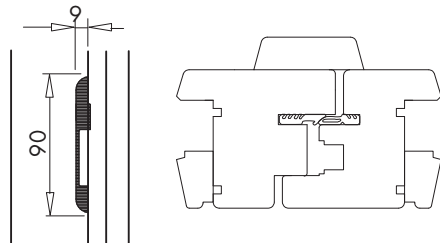


DIMA A FRESARE NODO CENTRALE

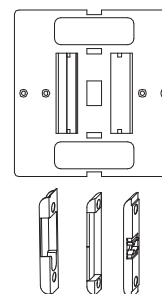
accessori pantografo: anello da 27 mm e fresa da 16 mm



Cod.Pezzo	Q.tà Scatola	Note
157510	1	tipo riscontri A0434



D146



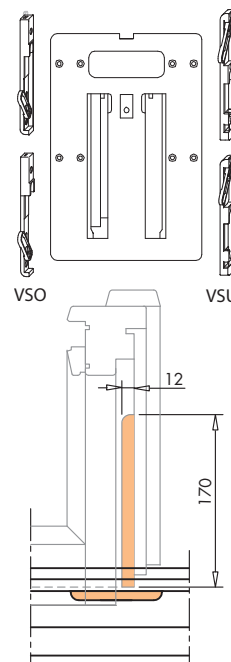
DIME LEGNO H4

DIMA A FRESARE PER CATENACCIOLO ANTA SEMIFISSA

VSU inferiore - VSO superiore - accessori pantografo: anello da 27 mm e fresa da 16 mm



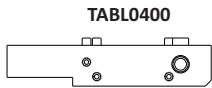
Cod.Pezzo	Q.tà Scatola	Note
139462	1	tipo riscontri A0420-A0434



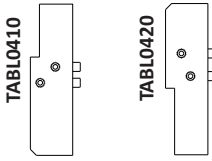
D148

D088.1**DIMA SUPPORTO D'ANGOLO E BRACCIO FORBICE AX24+**

LEGNO

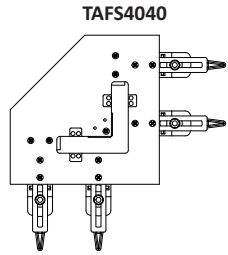


TABL0400



TABL0410

TABL0420



TAFS4040

Cod.Pezzo	Q.tà Scatola	Asse Ferr.	Note	Aria
TAFS4040-0D3011	1	9	anello da 27 mm; fre- sa da 16 mm	4

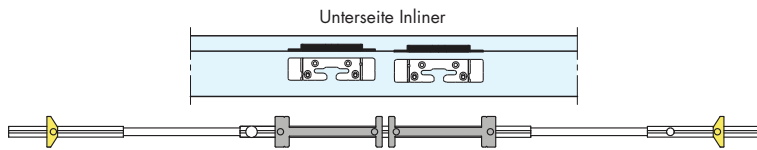
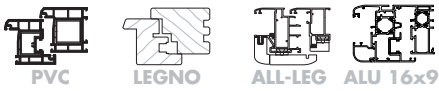
■ ASTE POSIZIONAMENTO RISCONTRI ARIA 12

Cronologico

DIME PER RISCONTRI - LATO INF. INLINE

D090

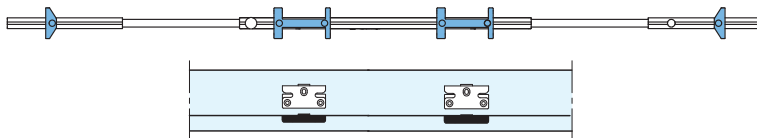
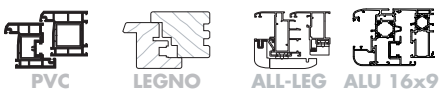
DIME ASTE POSIZ RISCONTRI ARIA 12



Cod.Pezzo	Q.tà Scatola	
TART0100-524010	1	

DIME PER RISCONTRI ARIA 12 - LATO SUPERIORE

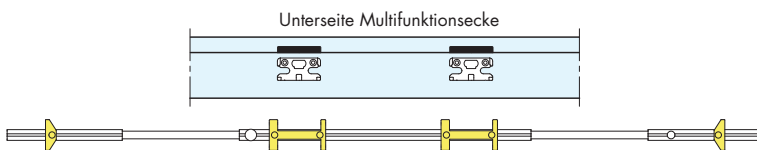
D091



Cod.Pezzo	Q.tà Scatola	
TART0090-524010	1	

DIME PER RISCONTRI ARIA 12 - LATO INF. ANGOLO MULTIFUNZIONE

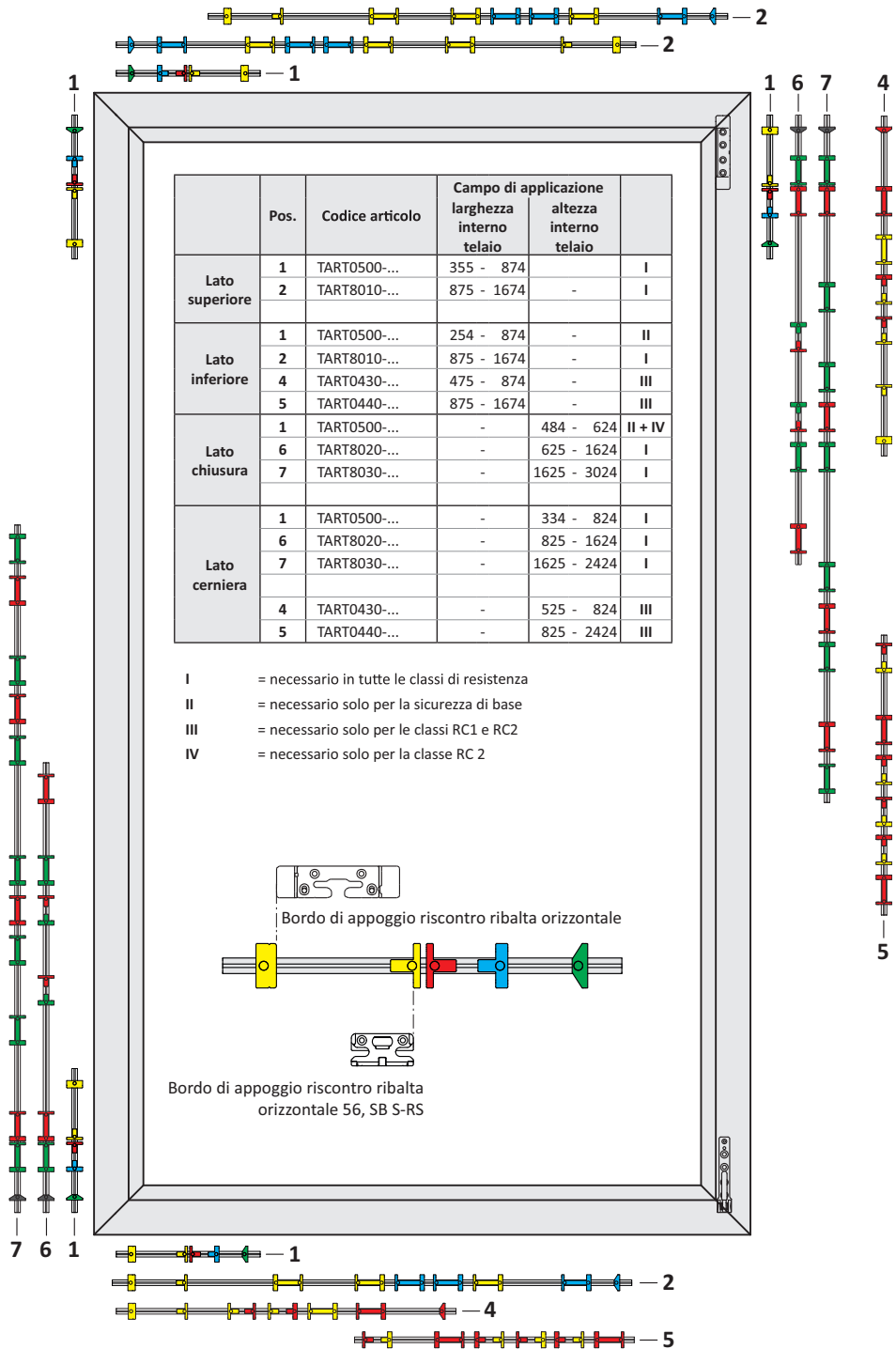
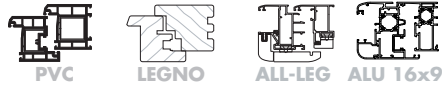
D092



Cod.Pezzo	Q.tà Scatola	
TART0370-524010	1	

D093

DIME PER RISONTRO RIBALTA ORIZZONTALE



Cod.Pezzo	Q.tà Scatola	Note
TART0500-524010	1	Pos. 1 - necessario in tutte le classi di resistenza
TART8010-524010	1	Pos. 2 - necessario in tutte le classi di resistenza
TART0430-524010	1	Pos. 4 - necessario solo per le classi RC1 e RC2
TART0440-524010	1	Pos. 5 - necessario solo per le classi RC1 e RC2
TART8020-524010	1	Pos. 6 - necessario in tutte le classi di resistenza
TART8030-524010	1	Pos. 7 - necessario in tutte le classi di resistenza

SCORREVOLI PORTAL

- Scorrevole in parallelo PSK Comfort
- Scorrevole in parallelo PSK ALU
- Scorrevole a libro FS
- Alzante scorrevole HS

■ SCORREVOLE IN PARALLELO PSK Comfort

Cronologico

DIMA POSIZIONAMENTO CARRELLI PSK COMFORT

fori da 4,2 mm



PVC

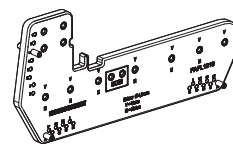


LEGNO



ALL-LEG

Cod.Pezzo	Q.tà Scatola	
PAFL1010-096010	1	

**DIMA A INCASTRO PSK COMFORT**

per il binario di scorrimento e la guida superiore - minimo 2 pz



PVC

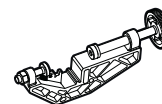


LEGNO



ALL-LEG

Cod.Pezzo	Q.tà Scatola	
PALJ0110-021010	1	

**DIMA EL PSK COMFORT**

posizionamento invito chiusura anta



PVC

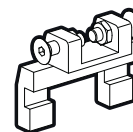


LEGNO



ALL-LEG

Cod.Pezzo	Q.tà Scatola	
PAEL1010-000010	1	

**DIMA EB 640-4**

guida foratura - foro da 3,5 mm



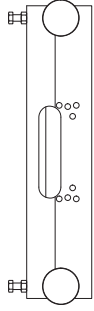
ALLUMINIO

Cod.Pezzo	Q.tà Scatola	
143001	1	

**D300****D304****D308****D312**

D316**DIMA EB 643-3/-7**

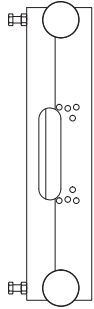
asola e fori maniglia - interasse 9 (legno e pvc) interasse 13 (SOLO pvc)
 accessori pantografo: anello da 27 mm e fresa da 6 o 8 mm



Cod.Pezzo	Q.tà Scatola	
158036	1	

D318**DIMA EB 643-3/-7-13**

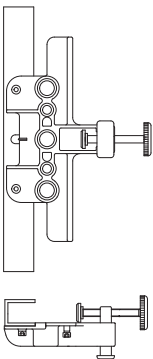
asola e fori maniglione+braccetti interasse 13 mm (SOLO legno)
 accessori pantografo: anello da 27 mm, fresa da 6 o 8 mm e punta da 4,2 mm



Cod.Pezzo	Q.tà Scatola	
PALL0020-5H9011	1	

D320**DIMA EB 643-3**

scatola cilindro PZ, entrate 30-40-45 - fori da 12 e 20 mm



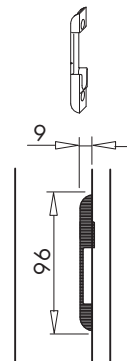
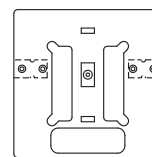
Cod.Pezzo	Q.tà Scatola	
158302	1	

DIMA A FRESARE PSK200-Z ARIA 4 MM

riscontro nottolino (gruppo 955) accessori pantografo: anello da 27 mm e fresa da 16 mm



Cod.Pezzo	Q.tà Scatola	Note
PAFL0010-099010	1	tipo riscontri A0434

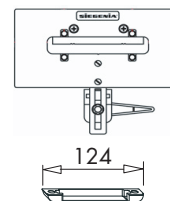


DIMA A FRESARE PSK200-Z ARIA 4 MM

riscontro ribalta (gruppo 963) accessori pantografo: anello da 27 mm e fresa da 16 mm



Cod.Pezzo	Q.tà Scatola	Note
PAFL0020-099010	1	tipo riscontri A0434

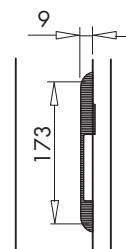
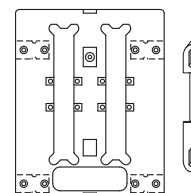


DIMA A FRESARE PSK200-Z ARIA 4 MM

riscontro anti-intrusione (gruppo 959) accessori pantografo: anello da 27 mm e fresa da 16 mm



Cod.Pezzo	Q.tà Scatola	Note
PAFL0030-099010	1	tipo riscontri A0434



■ SCORREVOLE IN PARALLELO PSK 160 ALU Comfort

Cronologico

DIMA A FORARE PSK COMFORT

posizionamento carrelli - fori da 4,2 mm



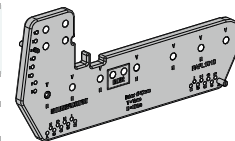
ALU 16x9



ALLUMINIO

D340

Cod.Pezzo	Q.tà Scatola	
PAFL5010-096010	1	

**DIMA A INCASTRO PSK COMFORT**

per il binario di scorrimento e la guida superiore - minimo 2 pz



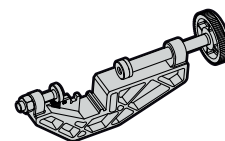
ALU 16x9



ALLUMINIO

D342

Cod.Pezzo	Q.tà Scatola	
PALJ0110-021010	1	

**DIMA PSK CONFORT**

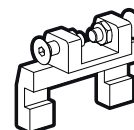
posizionamento invito chiusura anta



ALLUMINIO

D344

Cod.Pezzo	Q.tà Scatola	Note
PAEL1010-00001	1	In eliminazione

**DIMA EB 640-4**

guida foratura - foro da 3,5 mm



ALLUMINIO

D312

Cod.Pezzo	Q.tà Scatola	
143001	1	

**DIMA MANIGLIONE**

fori da 9 mm



ALLUMINIO

D346

Cod.Pezzo	Q.tà Scatola	
157503	1	



D348**DIMA EB 641-7**

fori braccio vasistas e copertura K



Cod.Pezzo	Q.tà Scatola	
143049	1	

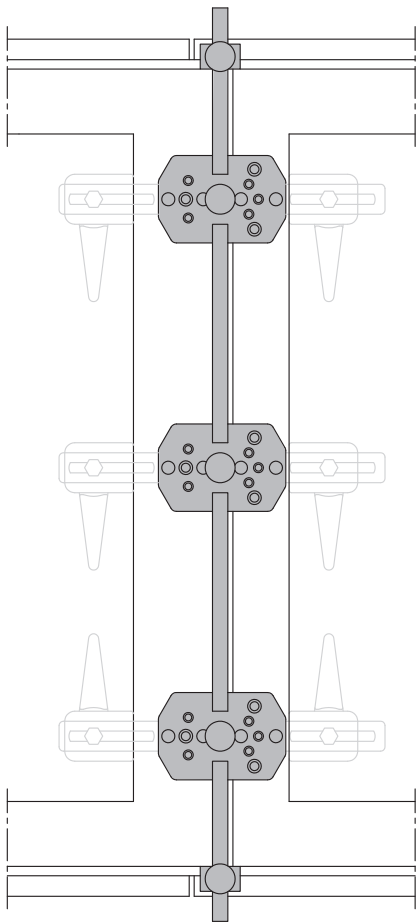
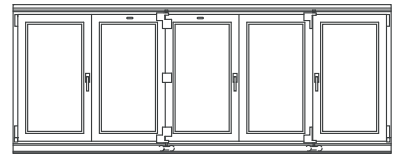


■ SCORREVOLE A LIBRO FS

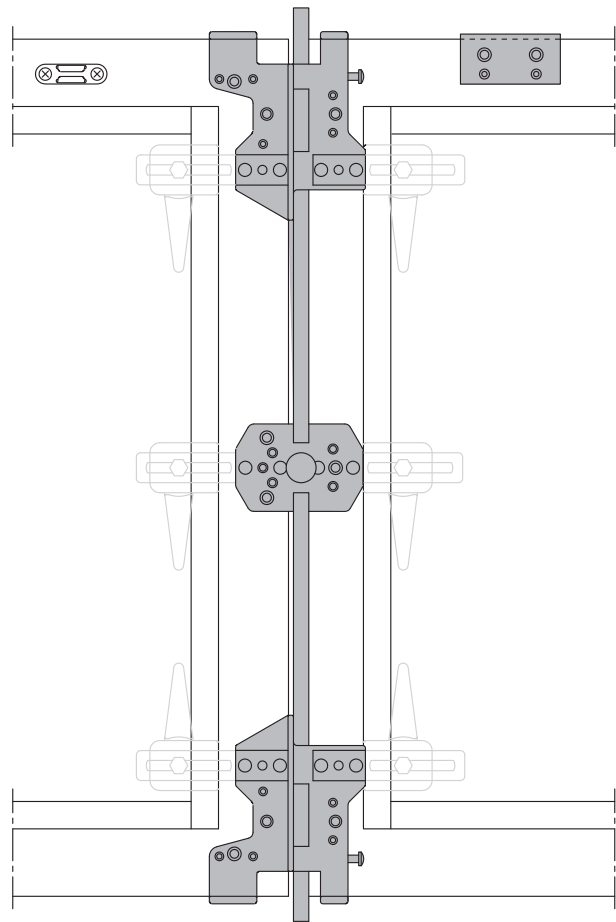
Schema posizionamento dime
Cronologico

FS-PORTAL

Schema posizionamento dime



Nodo esterno dime cerniere anta



Nodo interno dime carrelli

DIMA EB 644-1

cerniera con carrello - fori da 7 e 4,2 mm

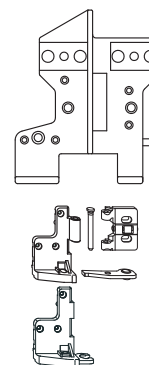


PVC



LEGNO

Cod.Pezzo	Q.tà Scatola	
PAHG0070-521010	1	

D360**DIMA EB 644-2 17/38**

cerniera anta 17/38 - fori da 7 e 4,2 mm

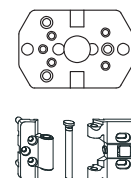


PVC



LEGNO

Cod.Pezzo	Q.tà Scatola	
PAHG0060-521010	1	

D362**DIMA EB 644-2 27/48**

cerniera anta 27/48 - fori da 7 e 4,2 mm

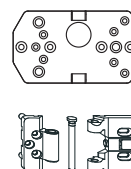


PVC



LEGNO

Cod.Pezzo	Q.tà Scatola	
PAHG0020-521010	1	

D364**DIMA EB 644-2 RS**

cerniera anta RS - fori da 7 e 4,2 mm

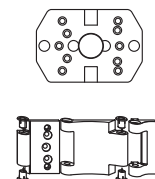


PVC



LEGNO

Cod.Pezzo	Q.tà Scatola	
PAHG0030-521010	1	

D366

D378**DIMA EB 645-1**

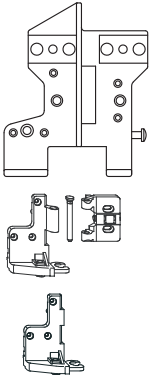
cerniera con carrello - fori da 7,1 e 4,2 mm



ALU 16x9



ALLUMINIO



Cod.Pezzo	Q.tà Scatola	
143124	1	

D380**DIMA EB 645-2**

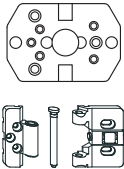
cerniera anta 17/38 - fori da 7,1 e 4,2 mm



ALU 16x9



ALLUMINIO



Cod.Pezzo	Q.tà Scatola	
143131	1	

D384**ASTA PORTADIME**

per dime EB 644-1 ed EB 644-2



PVC



LEGNO



ALL-LEG



ALU 16x9



ALLUMINIO

Cod.Pezzo	Q.tà Scatola	
143117	1	

**D386****BATTUTA PER ASTA PORTADIME**

SOLO per asta portadime cerniera anta



PVC



LEGNO



ALL-LEG



ALU 16x9



ALLUMINIO



Cod.Pezzo	Q.tà Scatola	
143100	1	

MORSETTO

per dime EB 644-1 ed EB 644-2



PVC



LEGNO



ALL-LEG



ALU 16x9



ALLUMINIO

Cod.Pezzo	Q.tà Scatola	
139202	1	

**D388****DIMA EB 644-3**

pinza fermo anta - fori da 4,2 mm



PVC



LEGNO



ALL-LEG

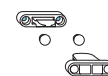


ALU 16x9



ALLUMINIO

Cod.Pezzo	Q.tà Scatola	
143087	1	

**D390****DIMA EB 644-4**

guida punta per foratura - fori da 3,5 mm



PVC



LEGNO



ALL-LEG



ALU 16x9



ALLUMINIO

Cod.Pezzo	Q.tà Scatola	
143094	1	

**D392****VITE SVASATA M5X16**

fissaggio morsetti - 2 pz cad./morsetto



PVC



LEGNO



ALL-LEG



ALU 16x9



ALLUMINIO

Cod.Pezzo	Q.tà Scatola	
801147	1	

**D084**

■ ALZANTE SCORREVOLE HS

Cronologico

DIMA EB FORI MANIGLIONE

fori maniglione HS200-300-400 - fori da 12 e 20 mm



PVC



LEGNO



ALL-LEG

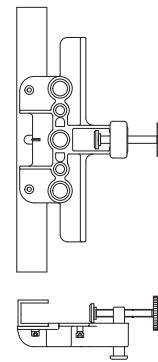


ALLUMINIO

D402

DIME HS

Cod.Pezzo	Q.tà Scatola	Tipo	Asse Ferr.	Note
PABB0130-521010	1		32,0	
PABB4050-521010	1		37,5	
PABB4060-021010	1		38,5	
PABB0170-521010	1		45,5	
PABB0010-521010	1		51,0	
PABB7000-521010	1		52,5	
PABB4010-521010	1		55,0	
PABB7010-521010	1		56,5	



DIMA REV HS EP SOGLIA ECO PASS

collegamento telaio/soglia



PVC

Cod.Pezzo	Q.tà Scatola	AP	Sistema
PABB5070-000011	1		Gealan S9000
PABB5080-000010	1		PremiDoor 76
PABB5061-000010	1	Dx	PremiDoor 88
PABB5062-000010	1	Sx	PremiDoor 88
PABB4091-000010	1	Dx	Rehau Geneo, Synego
PABB4092-000010	1	Sx	Rehau Geneo, Synego
PABB4080-000010	1		Salamander EvolutionDrive HST



D406

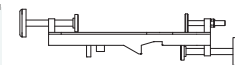
DIMA REV HS EP SOGLIA ECO PASS

collegamento telaio/soglia - fori da 6,5 mm



LEGNO

Cod.Pezzo	Q.tà Scatola	Sistema
PABB0050-000010	1	anta da 68 mm
PABB5050-000010	1	anta da 78 e 92 mm
PABB5040-000010	1	anta da 68 mm



D408

D424**DIMA FORO SU BINARIO SCHEMA G**

fissaggio rostro schema G



PVC



LEGNO



ALLUMINIO



Cod.Pezzo	Q.tà Scatola	
PABB0090-0D3011	1	

D428**DIMA A FRESARE**

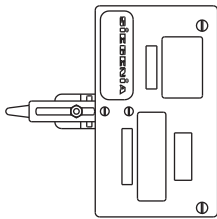
conchiglia esterna e chiusura mediana accessori pantografo: anello 27 mm fresa da 20 mm



PVC



LEGNO



Cod.Pezzo	Q.tà Scatola	
141373	1	

D432**CHIAVE FISSAGGIO PERNO**

LEGNO



Cod.Pezzo	Q.tà Scatola	
155066	1	

D436**PUNZONE MARCATURA PERNO**

posizionamento perno di chiusura - forare con punta da 10 mm



LEGNO



Cod.Pezzo	Q.tà Scatola	
PALB0050-100010	1	

D438**PUNZONE MARCATURA PERNO**

posizionamento perno di chiusura



PVC



Cod.Pezzo	Q.tà Scatola	
PALB4010-100010	1	

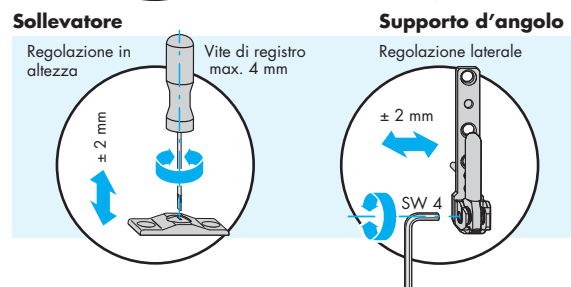
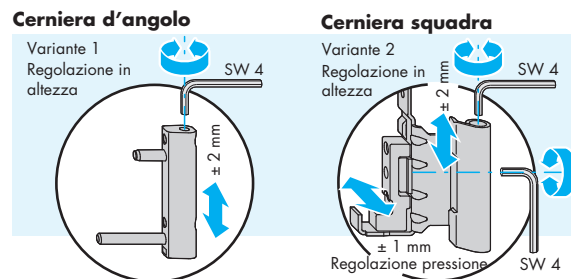
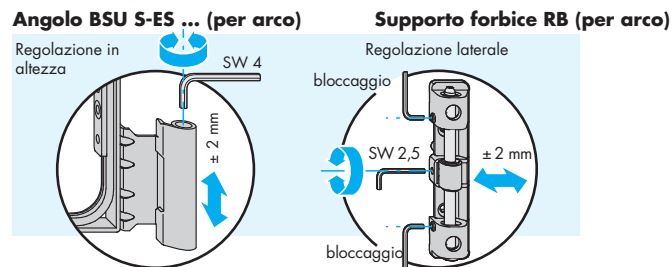
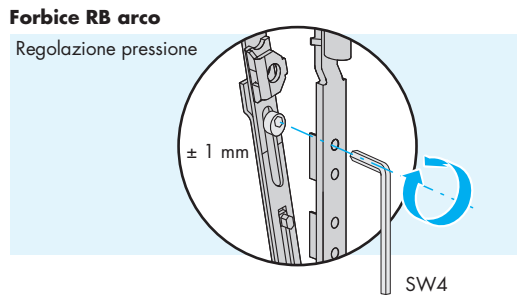
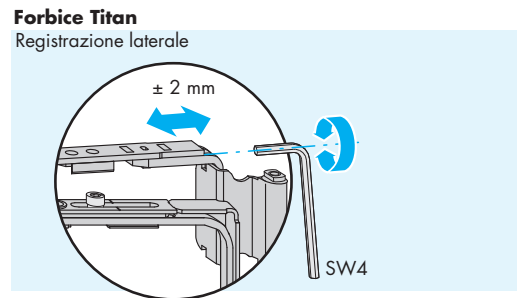
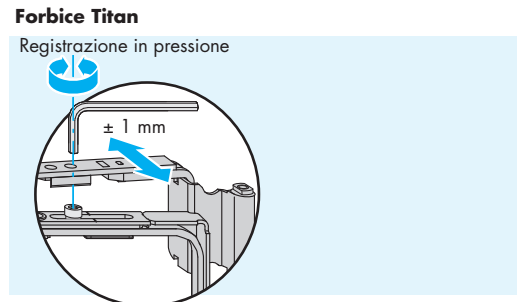
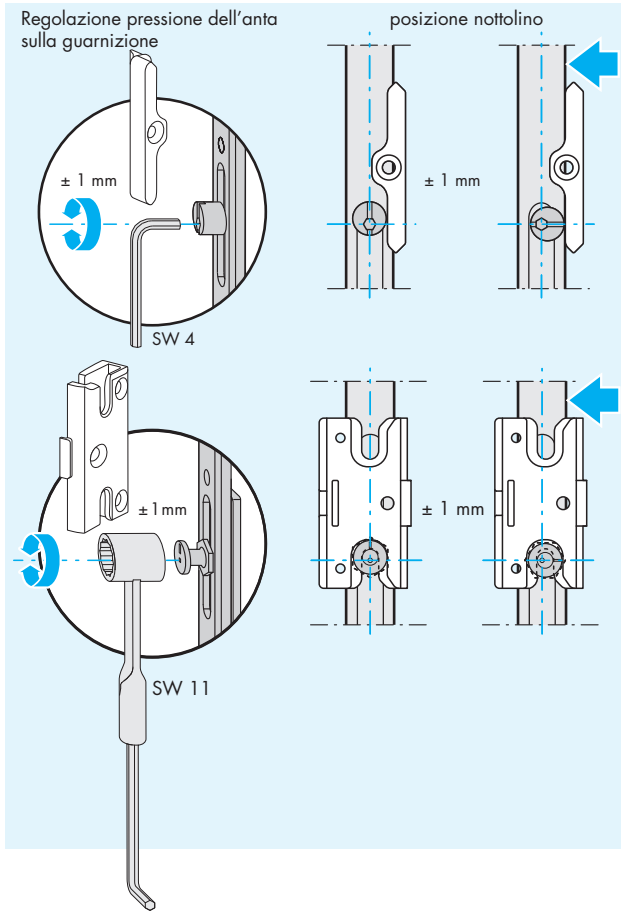
■ CHIAVI DI REGISTRO

Schemi registrazione ferramenta

Cronologico

KF Cerniere Titan

Schema regolazione ferramenta con chiavi di registro



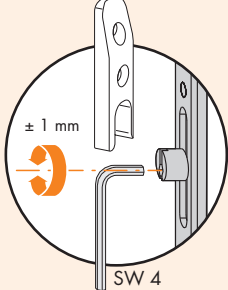
LEGNO Cerniere Titan/Si-line

Schema regolazione ferramenta con chiavi di registro

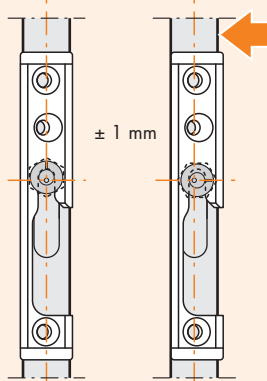
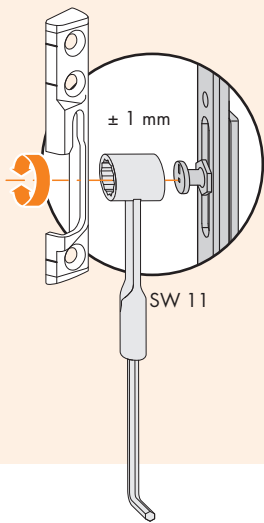
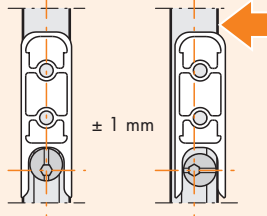


Nottolini eccentrici

Regolazione pressione dell'anta sulla guarnizione

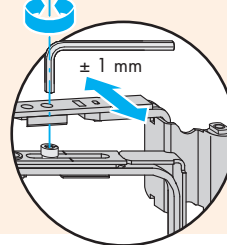


posizione nottolino



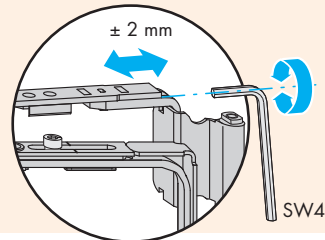
Forbice Titan

Registrazione in pressione



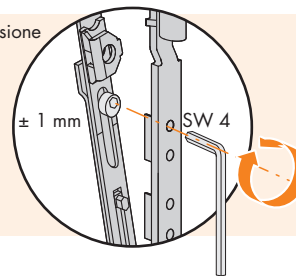
Forbice Titan

Registrazione laterale



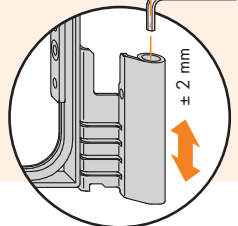
Forbice RB arco

Regolazione pressione



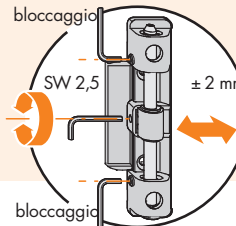
Angolo BSU S-ES ... (per arco)

Regolazione in altezza



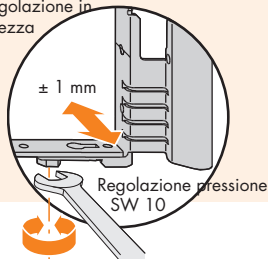
Supporto forbice RB (per arco)

Regolazione laterale



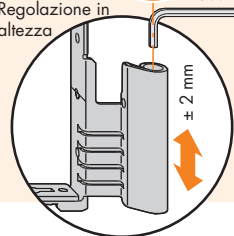
Cerniera d'angolo

Variante 1
Regolazione in altezza



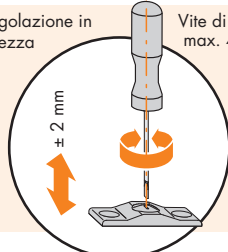
Cerniera squadra

Variante 2
Regolazione in altezza



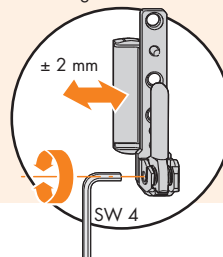
Sollevatore

Regolazione in altezza



Supporto d'angolo

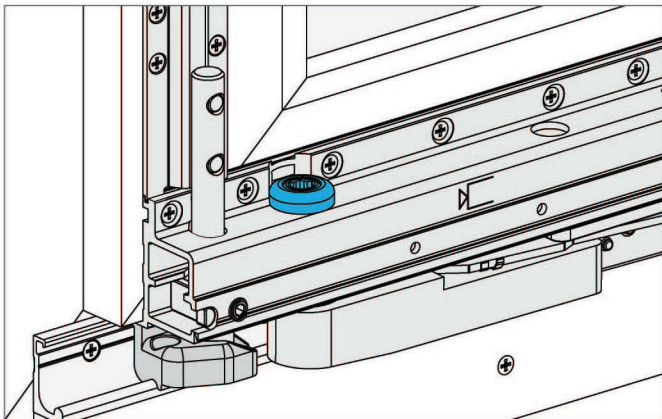
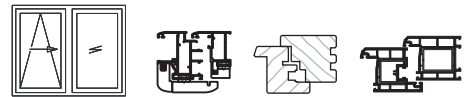
Regolazione laterale



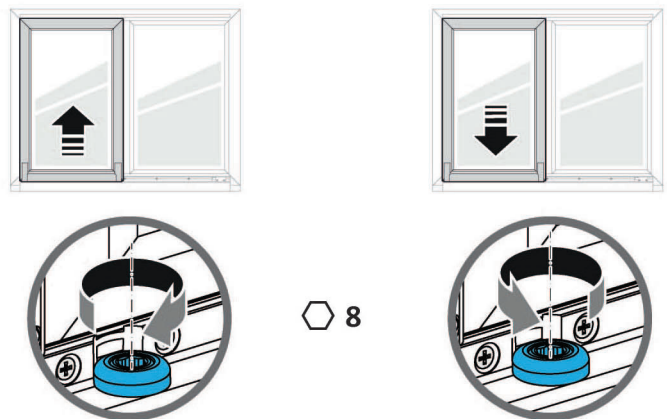
Vite di registro
max. 4 mm

PSK Comfort

Schema regolazione carrelli con chiave SW 4-8



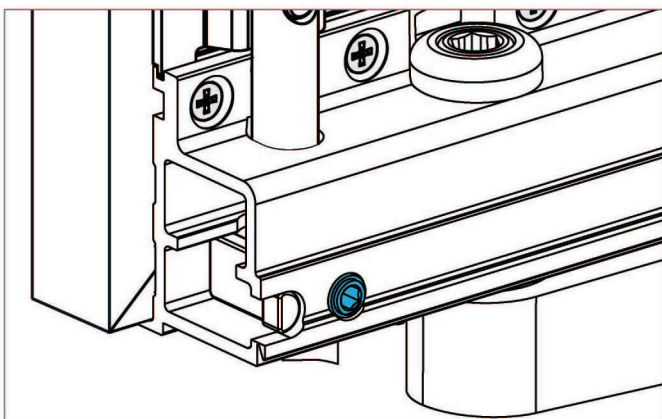
Regolazione dell'altezza sui carrelli con una chiave esagonale SW 8.
Alla consegna si trova in posizione minima (0 mm)




Non superare il campo massimo di regolazione.
Un giro corrisponde a 1 mm di regolazione dell'altezza.
Regolazione massima: 4 mm

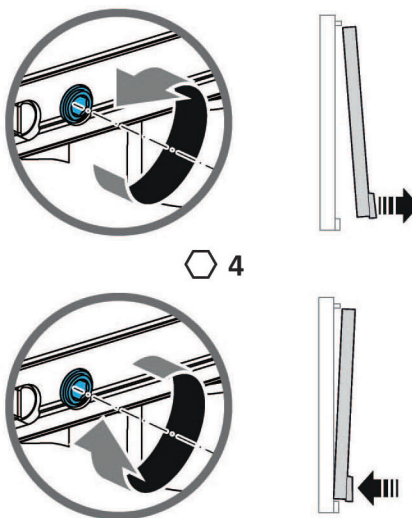
11.2 Regolazione dell'inclinazione del carrello

Con la regolazione dell'inclinazione sui carrelli V e H è possibile eseguire la messa a punto rispetto al telaio.



Regolazione dell'inclinazione sui carrelli con una chiave esagonale SW 4.
Alla consegna si trova in posizione minima (0 mm)

 Eseguire la regolazione dopo aver montato il serramento. Regolare sempre entrambi i carrelli.

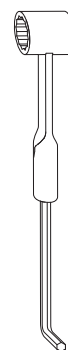


CHIAVE DI REGISTRO SW4/SW11

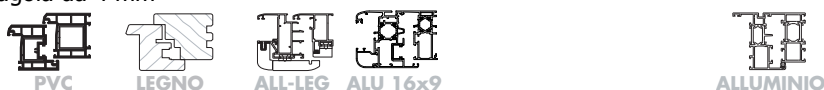
chiave a tubo da 11 mm per regolazione nottolino a funghetto e brugola da 4 mm




Cod.Pezzo	Q.tà Scatola	
157756	1	

D450**CHIAVE DI REGISTRO A0107 SW4**

brugola da 4 mm



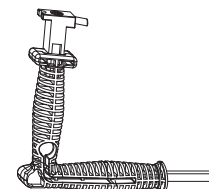
Cod.Pezzo	Q.tà Scatola	
872154	1	

D454**CHIAVE QUADRO 7 ED ESTRAZIONE PERNO**

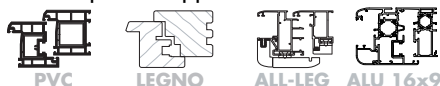
estrazione perno supporto forbice SI-LINE e quadro maniglia da 7 mm



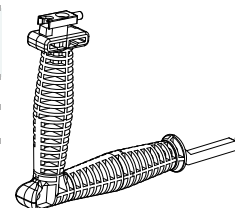
Cod.Pezzo	Q.tà Scatola	
ZAEW0020-023010	1	

D460**CHIAVE QUADRO 7 ED ESTRAZIONE PERNO**

estrazione perno supporto forbice TITAN e quadro maniglia da 7 mm

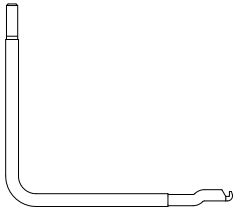


Cod.Pezzo	Q.tà Scatola	
ZAEW0030-023011	10	

D462

D464**CHIAVE QUADRO 7 ED ESTRAZIONE PERNO**

estrazione perno Poly supporto forbice TITAN e quadro maniglia da 7 mm



Cod.Pezzo	Q.tà Scatola	
ZAEW0070-100010	1	

D466**CHIAVE DI REGISTRO SW4/T15**

brugola da 4 mm e Torx - cerniera TITAN



Cod.Pezzo	Q.tà Scatola	
ZAEW0060-100010	1	

■ AGGIORNAMENTO ARTICOLI

OUT Articoli in esaurimento				NEU articoli		
C o d i c i	Famig	Grp	Descrizione	C o d i c i		Descrizione
142967	D344		DIMA PSKEL640-2 PART.CHIUSURA	PAEL1010-00001	D344	DIMA PSK COMFORT INVITO CHIUSURA ANTA
834862	D072		PERNO FISSAGGIO DIN7346 4X32	Eliminato		
PABB0110-521010	D402		DIMA A FORARE HS CREM.DM 37,5	Eliminato		
TALB0400-5H9010	D088.1		DIMA EL/SL AX 24	Eliminato		
TALB0410-5H9010	D088.1		DIMA BSU AX 24/9	Eliminato		
TALB0420-5H9010	D088.1		DIMA BSO AX 24/9	Eliminato		
				TART0500-524010	D093	DIMA EL TITAN AF KRL
				TART8010-524010	D093	DIMA EL AF RFB <1675
				TART0430-524010	D093	DIMA TITAN AF KF>WK1 RFB<874/WK2+RFH<824
				TART0440-524010	D093	DIMA EL TITAN AF>WK1RFB>875/WK2+RFH>825
				TART8020-524010	D093	DIMA EL AF RFH <1625
				TART8030-524010	D093	DIMA EL AF RFH >1624
143032	D340		DIMA PSK-LM EB641-6 X CARRELLO	PAFL5010-096010	D340	DIMA PSK COMFORT ALU PAFL5010
142950	D342		DIMA PSK KL640-4 X BINARIO	PALJ0110-021010	D342	DIMA PSK COMFORT L+F GUIDA+BINARIO

SIEGENIA®
brings spaces to life

Via Varese, 36
20020 Lainate MI
ITALIA

Telefono: +39 02 9353601
Fax: +39 02 93799043
info-i@siegenia.com
www.siegenia.com



Sul nostro sito www.siegenia.com
potete trovare gli indirizzi di tutte le filiali

SIEGENIA nel mondo:

Austria Telefono: +43 6225 8301
Benelux Telefono: +31 613 143773
Bielorussia Telefono: +375 17 2573988
Cina Telefono: +86 316 5998198
Corea del Sud Telefono: +82 15445369
Francia Telefono: +33 3 89618131
Germania Telefono: +49 271 39310
Gran Bretagna Telefono: +44 2476 622000

India Telefono: +91 124 4342302
Italia Telefono: +39 02 9353601
Polonia Telefono: +48 77 4477700
Russia Telefono: +7 495 7211762
Svizzera Telefono: +41 33 3461010
Turchia Telefono: +90 216 5934151
Ucraina Telefono: +38 044 4065793
Ungheria Telefono: +36 76 500810

Partner di fiducia: